

Deutsch Klasse 1b

Woche 23.-27.3.2020

Liebe Schüler der Klasse 1b, liebe Eltern,

aufgrund eines Hinweises von Eltern sind die Aufgaben für diese Woche noch etwas ausführlicher beschrieben.

Zumal in dieser Woche zwei neue Laute und deren Schriftzeichen dazu kommen viel Freude beim Erlernen! Nehmen Sie sich Zeit und wenn Sie Fragen haben, wenden Sie sich bitte an mich! (bfg-kuhn@web.de)




- **Kapitel „Reise in die Welt“**
- LB S. 60/61: Bild auf der Kapitelauftaktseite ansehen, Bildinhalte beschreiben und benennen (Kinder verschiedener Hautfarbe tragen die Erdkugel, bekannte Sehenswürdigkeiten, Überschrift des Kapitels und Namen der Kontinente vorlesen lassen)
- Begriffe erklären: Welt, Erde, Kontinente
- **Einführung Laut P**
- Einstiegsfrage: Mit welchem **Laut** beginnt der Name Piri?
- Weitere Namen und Wörter mit P am Anfang nennen
- AH S. 85: Viererfenster oben auf Seite betrachten mit Laut in Druck- und Schreibschrift
- P/p Aufg. 1 mit Füller nachspüren, dann in die Zeilen schreiben
- Aufgabe 1 (Wörter vor dem Schreiben erst vorlesen und schwingen lassen)
- Aufgabe 2, 3
- AH S. 86: Aufgaben 4-5 (bei Aufgabe 5 erst Bilder ansehen und Dinge benennen, einzelne Wörter mit Komma trennen)
- AH S. 87: Aufgabe 6 (mit Piri-Schreibtablette Wörter selbständig finden lassen, **erinnern das jede Silbe einen König haben muss**, Wortanfang groß),
- Aufgabe 7, 8 (erst Bild beschreiben, dann Wörter oder gebildete Satz /Sätze aufschreiben, Satzzeichen beachten bzw. Komma setzen)
- LB S. 70 und 71: Bilder ansehen, beschreiben und Texte lesen (Erklärung Down-Syndrom im Lexikon S. 140 lesen)

- LB S. 62: Aus der Türkei
(Bild ansehen mit türkischer Fahne), Text laut lesen
- Aufteilung der Postkarte erklären (siehe dazu S. 74 im LB) und Text und Anschrift auf Postkarte lesen
- Verständnisübungen zu Text S. 62: Arbeitsblatt KOPIERVORLAGE 59,
- KOPIERVORLAGE 60 (Zusatzaufgabe mit höherer Schwierigkeit: Arbeitsblatt KOPIERVORLAGE 61)
- Aufgabe: Scheibe Maro eine Postkarte von dort, wo du jetzt bist!
- Vorlage dazu: Arbeitsblatt KOPIERVORLAGE 64

- LB S. 72/73: Ein Paket aus Peru
- Text laut lesen
- Aufgabe unten auf der Seite 73 erstmal nur lesen
- Wiederholung Postkarte – LB S. 74: So schreibe ich eine Postkarte

- LB. S. 75: Eine Postkarte basteln
- Umsetzung von Aufgabe LB S. 73 (Lene schreibt an ihre Tante)
- Lernwörter im LB Seite 62 noch einmal lesen, schwingen und in Schreibschrift ins Übungsheft übertragen lassen (pro Wort eine ganze Zeile davon schreiben lassen)
- **Einführung Laut G**
- Namen und Wörter mit G am Anfang nennen
- AH S. 88: Viererfenster oben auf Seite betrachten mit Laut in Druck- und Schreibschrift
- G/g in Aufg. 1 mit Füller nachspuren, dann in die Zeilen schreiben
- Aufgabe 1 (Wörter vor dem Schreiben erst vorlesen und schwingen lassen)
- Aufgabe 2, 3
- AH S. 89: Aufgaben 4, 5 (verbinden mit Lineal und Bleistift, Schreiben)
- AH S. 90: Aufgaben 6-8
- Arbeitsblatt KOPIERVORLAGE 65: Aufgabe 1: Silben erst sprechen lassen, Satzanfänge laut lesen, Bilder (Lückenwort) erst erkennen und passende Silben suchen, Aufgabe 2 mit Lineal und Bleistift
- LB S. 63: Text laut lesen, Bilder betrachten und beschreiben, Lernwörter unten laut lesen, schwingen und in Schreibschrift ins Übungsheft übertragen
- LB S. 76: Wer ist wo? (ins Übungsheft, Flaggen mit Buntstiften malen)
- Übung Arbeitsblatt KOPIERVORLAGE 66 (wie bei KOPIERVORLAGE 65 – siehe oben)
- Wiederholung der Lernwörter P und G: nach Diktat ins Heft schreiben lassen und korrigieren

Freundliche Grüße sendet euch/ Ihnen Frau Kuhn

1    Suche, lies und kreuze an.

Was bekommt Maro?

Maro
bekommt

eine Postkarte.

eine Palme.

ein Paket.



Was macht Oma?

Oma

wandert im Wald.

wischt den Keller.

weint im Wasser.



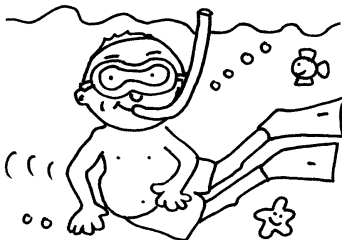
Was macht Opa?

Opa


tankt das Auto.

taucht im Wasser.

turnt im Sand.



1  Lies und markiere.

 S. 62

Maro lebt in Potsdam.
Maro lebt in Paulsen.

Auch
Schon

Opa und Oma sind im Urlaub.
Opa und Oma sind im Unterricht.

Piri
Paul

Opa und Oma machen Fisch.
Opa und Oma machen Ferien.

wird
will

Das Meer ist kalt.
Das Meer ist warm.


am
im



Beim Essen gibt es Suppe.
Das Essen ist super.



Wald
Wasser

Opa findet alles prima.
Opa findet nicht alles prima.

baden
brennen

 2  Schreibe den richtigen Satz auf.



 Auch 



 

 **1**   Lies und schreibe.



 S. 62/63



1. Wer schreibt Maro eine Postkarte?

 _____ 



 _____ 



2. Wo sind Oma und Opa?

 _____ 



 _____ 



3. Was wollen Opa und Oma noch machen?

 _____ 

 _____ 





4. Was gibt es bei Tülin?

 _____ 

 _____ 

1   Lies, male an und schreibe.

Bir	na	nen
Ba	se	nen
Gur	Nüs	ken





2   Lies und verbinde.

Nena mag Apfelsaft.


Faruk mag kalte Milch.

Lale mag süßen Kakao.




1    Lies, male an und schreibe.

Kar	Nu	fel	brei
Sup	tof	pe	deln





 *Alma mag*





 *Jonas mag*



 *Lea mag*



2   Male und schreibe, was du magst.
